


## Lautapelin tekeminen



Autismin kirjon lapset väsyvät tai turhautuvat helposti kun harjoitellaan sosiaalisia taitoja. Pelien pelaaminen on hauska ja tehokas keino saada lapsi keskittymään ja oppimaan juuri hänelle tärkeitä sosiaalisia taitoja.

### Kuinka tehdään yksinkertainen ja tehokas lautapeli autismikirjon lapselle?




1. Tulosta pelilauta tai muokkaa sitä tietokoneella.
2. Etsi kuvia jotka vastaavat lapsen mielenkiinnon kohteita. Lapsi keskittyy tehtävään paremmin kun se sisältää materiaalia josta juuri hän on erityisen kiinnostunut. Liitä kuvat tyhjiin ruutuihin ja halutessasi voit lisätä myös tekstiä.
3. Täytä tyhjät peliruudut "haasteilla" jotka vastaavat tilanteita tai taitoja jotka ovat haasteellisia juuri tälle lapselle ja vaativat harjoittelua.
4. Jos lapsella on tarpeeksi taitoja, voitte tehdä pelilaudan yhdessä ja pohtia mitkä tilanteet lapsi itse esim. kokee hankaliksi tms.
5. Ota esille noppa ja pelinappulat, ja olette valmiita pelaamaan.

Iloisia ja tehokkaita hetkiä  
pelilaudan parissa!











Liiku  
2 ruutua  
taaksepäin






Liiku  
2 ruutua  
eteenpäin



Liiku  
1 ruutu  
eteenpäin






Liiku  
2 ruutua  
taaksepäin



Liiku  
2 ruutua  
eteenpäin



Liiku  
1 ruutu  
eteenpäin

