



# ihmisen eleet & ilmeet

Tässä lajittelutehtävässä lajitellaan ihmisten kuvia taulukoihin sen mukaan kertooko heidän kehonkielensä ja ilmeensä ilosta, surusta vai vihasta.

## Yleisesti lajittelu- ja luokittelutehtävistä

Lajittelu- ja luokittelutehtävät kehittävät lapsen kognitiivisia taitoja monipuolisesti. Ne kehittävät erityisesti miellelyhtymien muodostumista.

Lajittelutehtävien tekeminen voidaan aloittaa identtisten esineiden ja asioiden lajittelusta (esim. samanlaiset pallot).

Kun lapsi hallitsee samanlaisten asioiden lajittelun, hän voi lajitella ei-identtisiä asioita kuten esimerkiksi:

*kissan ja koiran kuvat eri taulukoihin tai vaikkapa omenat ja banaanit eri taulukoihin.*


Kun lapsi hallitsee ei-identtisten asioiden lajittelun, hän voi lajitella asioita jo sen mukaan mihin kategoriaan ne kuuluvat, esimerkiksi:

*kissa ja koira kuuluvat eläimiin ja banaani ja omena hedelmiin.*


## Näin lajitellaan

1. Laminoi vastaus-taulut. Lisää tyhjiin ruutuihin pala tarranauhaa.
2. Leikkaa ja laminoi kuvakortit ja lisää tarranauhan vastakappaleet niihin.
3. Aseta vastaus-taulut pelaajan eteen pöydälle.
4. Anna pelaajalle yksi kortti kerrallaan ja pyydä lisäämään se hänen mielestään oikealle vastaus-sivulle. Älä sano mitään mikä vihjaa siitä mihin kuva kuuluu.
5. Älä puutu tässä vaiheessa siihen meneekö lajittelu oikein. Laske onnistumisten määrä lopuksi ja merkkää esimerkiksi erilliseen kalenteriin useamman pelikerran tulokset. Jatka harjoittelua pelaajan kanssa kunnes ainakin 90% on lajiteltu oikein useammin kuin kerran. Nyt voitte siirtyä harjoittelemaan jotakin muuta lajittelutehtävää. Tätäkin lajittelua voi toki vielä jatkaa rinnalla.
6. Huom! Pelaajan ei tarvitse lajitella kaikkia kortteja kerrallaan. Voit antaa lajiteltavaksi vain esim. 3-6 korttia. Lajiteltavien kuvien ja vastaustaulujen määrä tulee aina suhteuttaa pelaajan keskittymiskykyyn ja taitotasoon. Tässä pdf:ssä mukana myös vastaus-taulut joissa vain 6-lajittelulaatikkoo.
7. Jos sinulla on kysyttävää lajittelu -tehtävien tekemisestä, ota yhteyttä.  
[yhteys@viitotturakkaus.fi](mailto:yhteys@viitotturakkaus.fi) :)


# NÄMÄ ELEET KERTO VAT IHMISEN OLEVAN ILOINEN






# NÄMÄ ELEET KERTOIVAT IHMISEN OLEVAN SURULLINEN




# NÄMÄ ELEET KERTO VAT IHMISEN OLEVAN VIHAINEN




Leikkaa ja laminoi nämä kuvat. *Nämä eleet kertovat ihmisten olevan iloisia.*






Leikkaa ja laminoi nämä kuvat. *Nämä eleet kertovat ihmisten olevan surullisia.*



Leikkaa ja laminoi nämä kuvat. *Nämä eleet kertovat ihmisten olevan vihaisia.*




# ILOISET ELEET






# SURULLISET ELEET




# VIHAISET ELEET

