


Minun ja Lego-ukon

ILMEKIRJA

Tee
samanlainen
ilme kuin
hymyilevällä
Lego-ukolla ja
liimaa se tähän



by Viitottu Rakkaus


Ohjeet

Tulosta ilmekirja ja kokoa se vaikka kansioon muovisiin välilehtiin. Voit myös vaihtoehtoisesti laminoida sivut ja koota niistä kirjasen.

Ilmekirjan Lego-ukoilla on jokin ilme, joka kertoo siitä miltä Lego-ukosta tuntuu. Katso peiliin ja tee sama ilme kuin Lego-ukolla. Anna aikuisen ottaa kuva ilmeestäsi, tulostakaa kuva ja liimatkaa kuva sille varattuun paikkaan kirjassa.

Kirjaa on mukava selata ja harjoitella kasvojen tunneilmaisua.

Ilmeitä ja tunneilmaisua voi harjoitella ilman kirjan tulostamistakin! Harjoitelkaa ilmeitä aikuisen kanssa yhdessä peilin edessä. Voitte lisäksi miettiä milloin voisi tuntea olevansa surullinen, iloinen, pelästynyt jne.



Tämä Lego-ukko


nauraa



lisää tähän oma kuva

Tältä minä näytän kun

nauran



Tämä Lego-ukko on


pelästynyt



lisää tähän oma kuva

Tältä minä näytän kun olen

pelästynyt




Tämä Lego-ukko on
hämmästynyt



lisää tähän oma kuva

Tältä minä näytän kun olen

hämmästynyt



Tämä Lego-ukko on


surullinen



lisää tähän oma kuva

Tältä minä näytän kun olen

surullinen



Tämä Lego-ukko


hymyilee



lisää tähän oma kuva

Tältä minä näytän kun

hymyilen



Tämä Lego-ukko on


leikkisä



lisää tähän oma kuva

Tältä minä näytän kun olen

leikkisä



Tämä Lego-ukko on


vihainen



lisää tähän oma kuva

Tältä minä näytän kun olen

vihainen



Tämä Lego-ukko on


hämmentynyt



lisää tähän oma kuva

Tältä minä näytän kun olen

hämmmentynyt



Tämä Lego-ukko on

ihastunut



lisää tähän oma kuva

Tältä minä näytän kun olen

ihastunut