

Mikko ja Nelli

oppimistarina © Viitottu Rakkaus

Oppimistarinassa tutustutaan asioihin joista sisarukset Mikko ja Nelli pitävät sekä asioihin joista he eivät pidä.

Tehtävä kehittää muistia ja kuvanlukutaitoa.

Oppimisen iloa!

Tarina:
2017 © Viitottu Rakkaus

Kuvat:
Pixabay.com
Papunet.net

Näin valmistelet Mikko ja Nelli -tehtävän

1. Tulosta ja laminoi Mikko ja Nelli -tehtäväsivut joissa he kertovat mistä pitävät ja mistä eivät pidä (4kpl).
2. Tulosta ja laminoi Mikko ja Nelli -tehtäväsivut joissa on tyhjät puhekuplat (4kpl).
3. Leikkaa ja laminoi kuvakortit.
4. Lisää kuvakorttien taakse palat tarranauhaa.
5. Lisää tarranauhan vastakappaleet niille varatuille paikoille Mikko ja Nelli -tehtäväsivuille joissa on tyhjät puhekuplat.





Näin teet Mikko ja Nelli -tehtävän

1. Tutkikaa ja vaikkapa keskustelkaa asioista joista Mikko ja Nelli tykkäävät ja eivät tykkää. Pohtikaa yhdessä tehtävän tekijän kanssa, onko hänellä kenties samoja mielenkiinnon kohteita tai samoja inhokkeja kuin tehtävän lapsilla.
2. Tutkittavaksi voi ottaa myös vain Nellin tai vain Mikon. Tai kenties vain ne asiat mistä Nelli tykkää. Tehtävän laajuus kannattaa aina miettiä tekijän taitotason mukaan ja kenties vaikeuttaa sitä ajan kuluessa.
3. Peitä näkyvistä nyt se tehtäväsivu (esim. "Nelli tykkää näistä") jota tutkitte, laittamalla sen päälle tai vaihtamalla sen tilalle vastaava tyhjän puhekuplan sivu. Nyt kuvakorteista pitäisi löytää oikeat asiat puhekuplan tyhjiin ruutuihin. Voit halutessasi helpottaa tehtävää sanomalla vihjeitä.

Mikko






MINÄ TYKKÄÄN





Mikko




MINÄ EN TYKKÄÄ








Nelli



Nelli



MINÄ EN TYKKÄÄ



Seuraavilla sivuilla tulostettaviksi ja laminoitaviksi tyhjän puhekuplan sivut.

Mikko



MINÄ TYKKÄÄN

tarra-
nauha

tarra-
nauha

tarra-
nauha

tarra-
nauha

tarra-
nauha

tarra-
nauha

Mikko



MINÄ EN TYKKÄÄ

tarra-
nauha

tarra-
nauha


tarra-
nauha

tarra-
nauha

tarra-
nauha

tarra-
nauha

Nelli



MINÄ TYKKÄÄN

tarra-
nauha

tarra-
nauha


tarra-
nauha

tarra-
nauha

tarra-
nauha

tarra-
nauha

Nelli



MINÄ EN TYKKÄÄ

tarra-
nauha

tarra-
nauha

tarra-
nauha


tarra-
nauha

tarra-
nauha


tarra-
nauha

Kuvakortit. Leikkaa ja laminoi. Lisää taakse pala tarranauhaa ja vastapuoli tyhjiin puhekupliin niille varatuille paikoille.

Mikko tykkää näistä

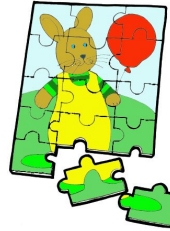




Mikko ei tykkää näistä







Kuvakortit. Leikkaa ja laminoi. Lisää taakse pala tarranauhaa ja vastapuoli tyhjiin puhekupliin niille varatuille paikoille.


Nelli tykkää näistä



Nelli ei tykkää näistä




Seuraavilla sivuilla kuvalliset kysymyskortit
sanallisen ohjeen tueksi.




MISTÄ



MIKKO




TYKKÄÄ?




MISTÄ




MIKKO




EI TYKKÄÄ?




MISTÄ




NELLI




TYKKÄÄ?




MISTÄ



NELLI



EI TYKKÄÄ?



Oppimistarina
"Mikko ja Nelli"

© 2017 / Viitottu Rakkaus

Kuvat: Pixabay.com
Papunet.net / Arasaac, Elina Vanninen, Annakaisa Ojanen

www.viitotturakkaus.fi
yhteys@viitotturakkaus.fi

