


# BINGO

yhteiskuntamme ihmisiä ja ammatteja



Tarina:  
2017 © Viitottu Rakkaus

Kuvat:  
[pixabay.com](http://pixabay.com)  
[papunet.net](http://papunet.net)  
[arasaac.org](http://arasaac.org)

# Yhteiskuntamme ihmisiä -BINGO

Harjoitellaan kysymystä "KUKA".

Tulosta, leikkaa ja laminoi Bingo-tyylit. Bingossa voittaa se, joka saa taulun ensimmäisenä täyteen eli neljä oikein.

**Pelin pelaamiseen voi liittää myös hienomotoriikan harjoituksen:**



Pelaajat pyörittävät palloja muoviluvahasta joita käytetään sitten bingossa vastaamiseen asettamalla muoviluvaha-pallo oikean vastauksen päälle.



*tai...*



*tai...*




Tulosta, leikkaa ja laminoi ammatteja esittävät kuvakortit jokaiselle pelaajalle. Lisää pala tarranauhaa kuvakorttien taakse ja vastakappale Bingo-tyyliin ammattien kohdalle. Näin pelatessa pelaaja tunnistaa pareja (identtisiä kuvia)...lääkäri-kuvakortti menee Bingo-tyylissä lääkärin kuvan kohdalle jne.

Vaihtoehtoisesti voit tulostaa ja laminoida Bingo-vastauskortit. Jos haluat pelata näin, voit lisätä palan tarranauhaa laminoitujen Bingo-vastauskorttien taakse ja vastakappaleen Bingo-tyylin kuviin ammateista.

Vaihtoehtoisesti laminoituun Bingo-tyyliin voi merkitä esim. white board -tussilla, jonka saa pyyhittyä pois pelaamisen jälkeen..

# Bingo-kysymykset

1. Kuka auttaa muita kun he ovat sairaana
  2. Kuka sammuttaa tulipaloja?
  3. Kuka jakaa kirjeitä postiluukkuihin- ja laatikoihin?
  4. Kuka ohjaa laivaa?
  5. Kuka tarjoilee ruokaa ja juomia lentokoneessa?
  6. Kuka maalaa tauluja ja pitää taidenäyttelyn?
  7. Kuka leipoo leipiä ja pullaa ja tekee upeita kakkuja?
  8. Kuka leikkaa ja värjää toisten ihmisten hiuksia?
  9. Kuka korjaa auton joka on mennyt rikki?
  10. Kuka asuu maatilalla ja omistaa paljon eläimiä?
  11. Kuka hoitaa kipeitä hampaita?
  12. Kuka esiintyy yleisölle lavalla?
  13. Kuka rakentaa taloja?
  14. Kuka vie rosvot vankilaan?
  15. Kuka hoitaa eläimiä kun ne ovat sairaana?
  16. Kuka opettaa lapsille uusia asioita?
1. Lääkäri
  2. Palomies
  3. Postinkantaja
  4. Kapteeni
  5. Lentoemäntä
  6. Taiteilija
  7. Leipuri
  8. Kampaaja
  9. Mekaanikko
  10. Farmari
  11. Hammaslääkäri
  12. Laulaja
  13. Talonrakentaja
  14. Poliisi
  15. Eläinlääkäri
  16. Opettaja



laulaja



postinkantaja




leipuri



postinkantaja



lentoemäntä



talonrakentaja

Leikkaa ja laminoi bingokortit.




palomies



taiteilija




laulaja



farmari



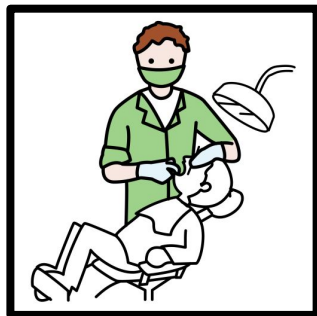
leipuri



opettaja



poliisi



hammaslääkäri

Leikkaa ja laminoi bingokortit.




mekaanikko




taiteilija




mekaanikko




farmari



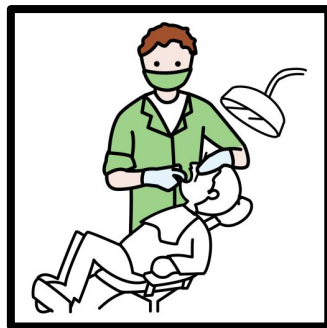
laulaja



eläinlääkäri




opettaja




hammaslääkäri


Leikkaa ja laminoi bingokortit.



poliisi



farmari



eläinlääkäri



kapteeni



leipuri




kampaaja




palomies



lentoemäntä



poliisi




lääkäri


Leikkaa ja laminoi bingokortit.







lääkäri



kapteeni



leipuri



kampaaja



poliisi




mekaanikko

Leikkaa ja laminoi bingokortit.




palomies



lääkäri





opettaja




leipuri



poliisi




palomies



eläinlääkäri



kampaaja



farmari




lentoemäntä

Leikkaa ja laminoi bingokortit.





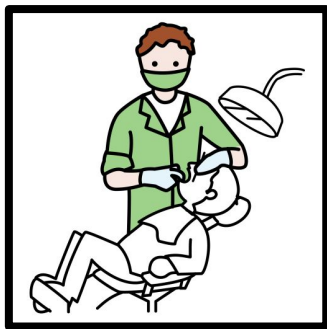
kapteeni



laulaja



postinkantaja



hammaslääkäri



talonrakentaja



hammaslääkäri



palomies



mekaanikko

Leikkaa ja laminoi bingokortit.











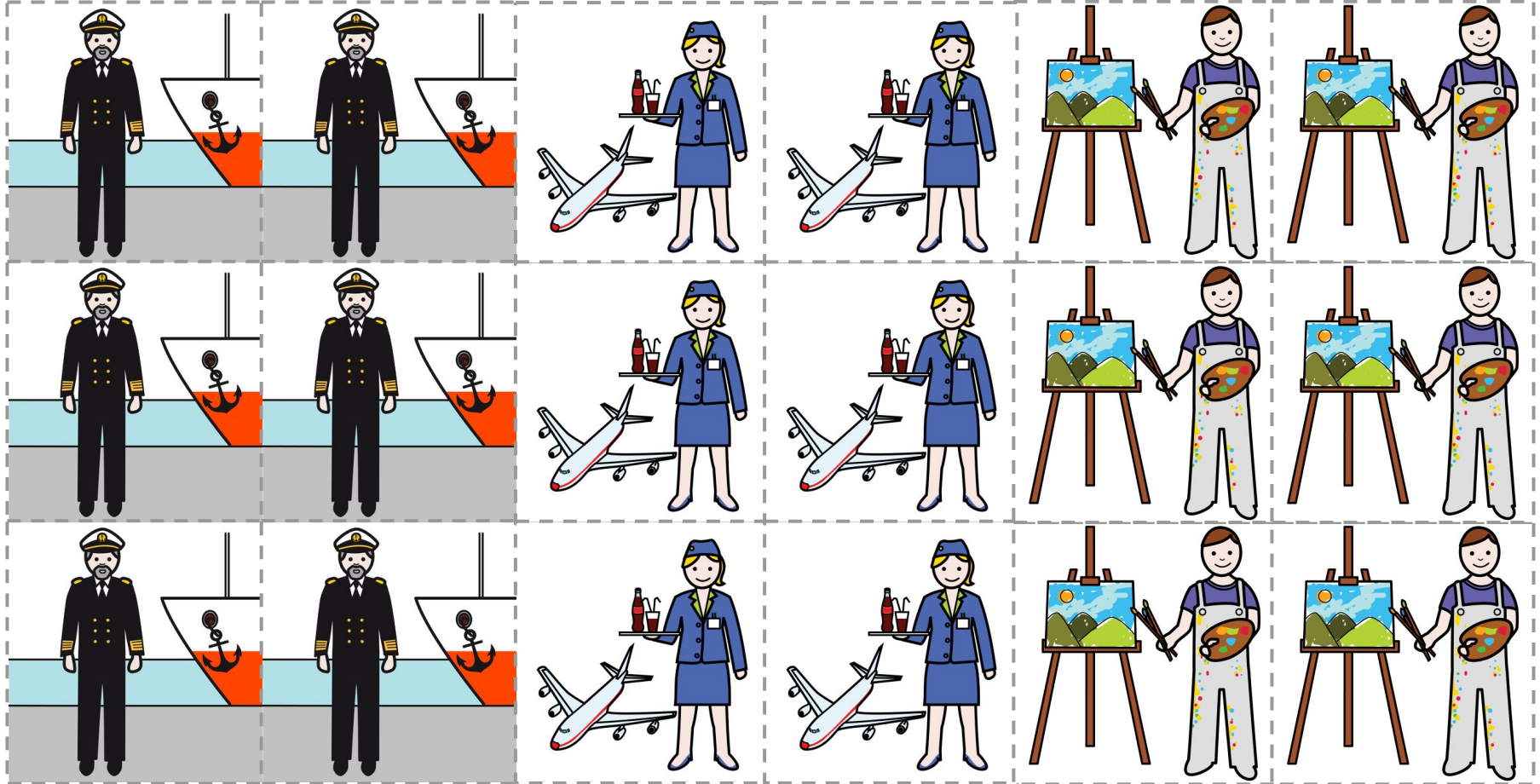


Leikkaa katkoviivaa pitkin ja laminoi. Lisää laminoitujen kuvakorttien taakse pala tarranauhaa ja vastakappale tarranauhasta bingo korttien kuvaruutuihin..





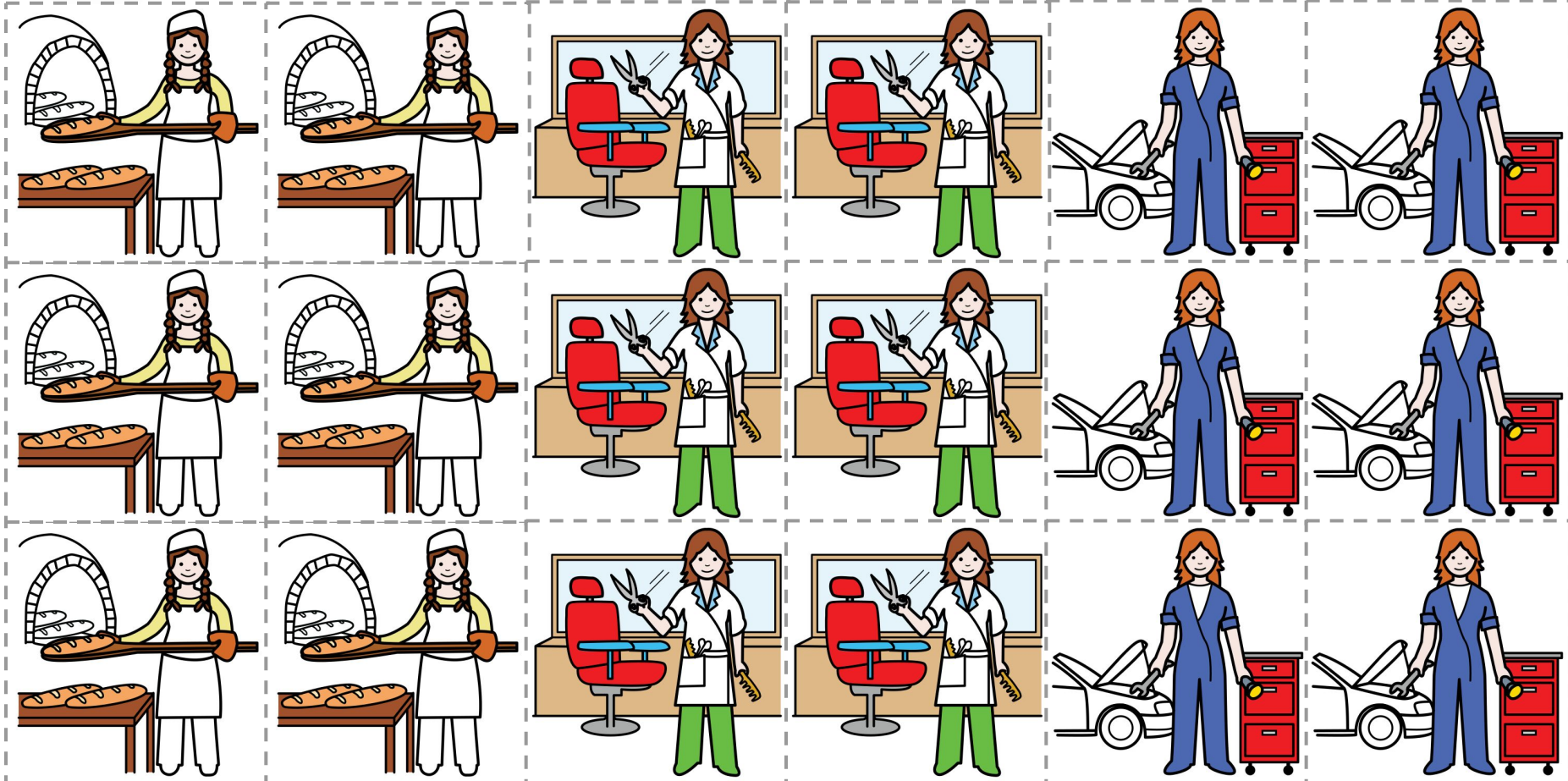
Leikkaa katkoviivaa pitkin ja laminoi. Lisää laminoitujen kuvakorttien taakse pala tarranauhaa ja vastakappale tarranauhasta bingo korttien kuvaruutuihin..








Leikkaa katkoviivaa pitkin ja laminoi. Lisää laminoitujen kuvakorttien taakse pala tarranauhaa ja vastakappale tarranauhasta bingo korttien kuvaruutuihin..






Leikkaa katkoviivaa pitkin ja laminoi. Lisää laminoitujen kuvakorttien taakse pala tarranauhaa ja vastakappale tarranauhasta bingo korttien kuvaruutuihin..






Leikkaa katkoviivaa pitkin ja laminoi. Lisää laminoitujen kuvakorttien taakse pala tarranauhaa ja vastakappale tarranauhasta bingo korttien kuvaruutuihin..





Leikkaa katkoviivaa pitkin ja laminoi. Lisää laminoitujen kuvakorttien taakse pala tarranauhaa ja vastakappale tarranauhasta bingo korttien kuvaruutuihin..





Vuorovaikutteinen tarina  
"Yhteiskuntamme ihmisiä -BINGO"

2017 © Viitottu Rakkaus

Kuvat: pixabay.com  
papunet.net  
arasaac.org

[www.viitotturakkaus.fi](http://www.viitotturakkaus.fi)  
yhteys@viitotturakkaus.fi

