


Lautapelin tekeminen



Etenkin autismin kirjon lapset väsyvät tai turhautuvat helposti kun harjoitellaan sosiaalisia (*tai muitakin*) taitoja. Pelien pelaaminen on hauska ja tehokas keino saada lapsi keskittymään ja oppimaan juuri hänelle tärkeitä taitoja.

Kuinka tehdään yksinkertainen ja tehokas lautapeli (etenkin autismikirjon) lapselle?




1. Lisää tyhjiin ruutuihin kuvia. Käytä kuvia jotka vastaavat lapsen mielenkiinnon kohteita. Lapsi keskittyy tehtävään paremmin kun se sisältää materiaalia josta juuri hän on erityisen kiinnostunut. Lisää halutessasi myös tekstiä tai muita peliohjeita.
3. Tai voit täyttää tyhjät peliruudut “haasteilla” jotka vastaavat tilanteita tai taitoja jotka ovat haasteellisia juuri tälle lapselle ja vaativat harjoittelua.
4. Jos lapsella on tarpeeksi taitoja, voitte tehdä pelilaudan yhdessä ja pohtia mitkä tilanteet lapsi itse esim. kokee hankaliksi tms.
5. Ota esille noppa ja pelinappulat, ja olette valmiita pelaamaan.

Iloisia ja tehokkaita hetkiä
pelilaudan parissa!








Liiku
2 ruutua
taaksepäin



Liiku
2 ruutua
eteenpäin



Liiku
1 ruutu
eteenpäin

